

Правила для пассажиров

Часть 2. Как правильно провозить багаж?



Содержание

Правила для пассажиров автомобильного транспорта.....	4
Что можно провозить бесплатно в автобусе, маршрутке и такси?	6
Как узнать размер средств реабилитации и размер других вещей?	12
Длин-но-мер-ные предметы	13
Что ещё можно провозить бесплатно?	14
Если у Вас вещей больше, чем можно провозить бесплатно	15
Если у Вас вещей больше, чем разрешается провозить за оплату?.....	18
Где провозить средний и большой багаж?.....	19
Как оплатить провоз багажа?.....	20
Для чего нужно сохранять билет и багажную квитанцию до конца поездки?	22
Если Ваш багаж пропал из камеры хранения на вокзале?	23
Если Вы потеряли документ на хранение вещей в камере хранения? ..	23
Словарь	24

Правила для пассажиров автомобильного транспорта

Правила для пассажиров автомобильного транспорта – это правила для пассажиров автобусов, троллейбусов, **маршруток** и такси.

Эти Правила обязаны выполнять все пассажиры.

При нарушении этих Правил пассажир платит штраф.

Правила для пассажиров состоят из трёх частей.

Каждая часть напечатана в отдельной **брошюре**.


- Правила для пассажиров
Часть 1. Права и обязанности пассажиров
- Правила для пассажиров
Часть 2. Как правильно провозить багаж?
- Правила для пассажиров
Часть 3. Как правильно провозить животных?

Сейчас Вы читаете вторую часть

Правил для пассажиров.

Она называется

Как правильно провозить багаж?



В тексте есть сложные слова.

Сложные слова выделены **жирным** шрифтом.

Значение сложных слов объясняется в Словаре.

Словарь есть в конце каждой **брошюры**.

Слова в Словаре

расположены в алфавитном порядке.

Например, слово **брошюра** - это сложное слово.

Поэтому оно выделено **жирным** шрифтом.

Откройте Словарь.

Найдите в Словаре слова на букву **Б**.

Найдите слово **брошюра**.

Прочитайте, что означает это слово.

Что можно провозить бесплатно в автобусе, маршрутке и такси?

Бесплатно можно провозить:

- **ручную кладь**
- личные вещи
- личные средства социальной реабилитации для людей с инвалидностью
- другие вещи
- длин-но-мер-ные предметы.

Длин-но-мер-ные предметы – это вещи, которые имеют большую длину.

Личные вещи:

- верхняя одежда



- зонт, мобильный телефон



- фотоаппарат, видеокамера



- один мешок для личных вещей и документов

- одна сумка.



Личные средства социальной реабилитации для людей с инвалидностью:

- трость



- костыли, ходунки




- инвалидная коляска.




Другие вещи:

- музыкальный инструмент в футляре




- лыжи, клюшки, удочки



- мелкий садовый инструмент



- детский велосипед, санки, коляску



- велосипед в упаковке.



Размер **средств реабилитации**
для людей с инвалидностью

должен быть меньше,
чем 200 сантиметров.

Размер других вещей
должен быть меньше,
чем 200 сантиметров.

Как узнать размер средств реабилитации и размер других вещей?

Чтобы узнать размер вещи,
измерьте её ширину, длину и высоту.

Потом все измерения сложите.

Если размер вещи получился меньше,
чем 200 сантиметров,
эту вещь можно провозить бесплатно.

Эти вещи можно провозить
в упаковке и без упаковки.

Если Вам трудно
самостоятельно определить размер вещи,
обратитесь за помощью
к родственникам, соседям, друзьям.

Слово сантиметр на рисунке обозначено так: см.



Длин-но-мер-ные предметы

Длин-но-мер-ные предметы – это вещи, которые имеют большую длину.

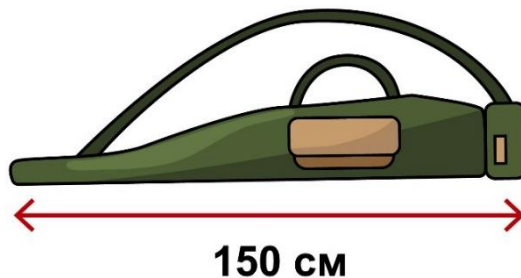
Такие вещи можно провозить бесплатно, если их длина меньше, чем 151 сантиметр.

Например, ружьё для охоты.

Все эти вещи, в упаковке или без упаковки, можно провозить в транспорте бесплатно.

Определите размер вещи, и Вы узнаете, можно ли Ваш **багаж** провозить бесплатно.

Слово сантиметр на рисунке обозначено так: см.




Что ещё можно провозить бесплатно?

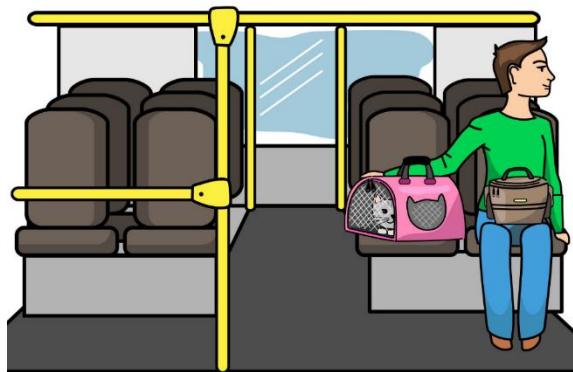
Кроме перечисленных вещей,
Вы можете провезти бесплатно
одну вещь **малого багажа**.

Например, Вы можете провозить:

- **ручную кладь**
и одну большую сумку



- или **ручную кладь**
и переноску с кошкой.




**Если у Вас вещей больше,
чем можно провозить бесплатно**

Если вещей больше,
чем можно провозить бесплатно,
то за провоз этих вещей
Вам придётся заплатить.



Сколько багажа можно провозить за оплату в автобусе?

В автобусе **без багажного отделения**
кроме **бесплатного багажа**
за оплату
разрешается провозить
одну вещь **малого багажа**.

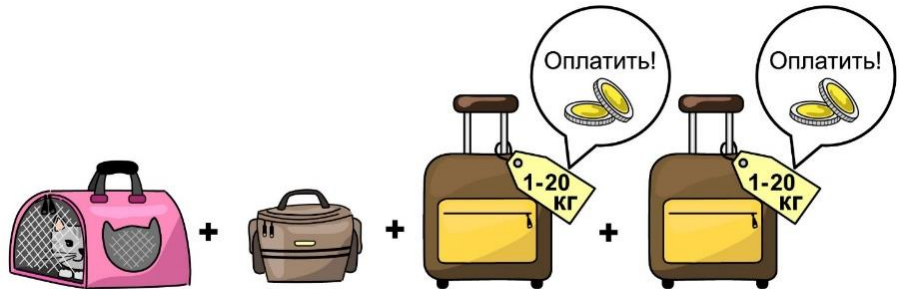


В автобусе с багажным отделением
кроме **бесплатного багажа** за оплату
разрешается провозить:



Багажное отделение

- две вещи | **малого багажа**



- или одну вещь **среднего багажа.**



Разрешается провозить за оплату в **регулярном сообщении**

взрослый двухколёсный велосипед.

Велосипед нужно провозить

на специальных местах.

В Беларуси в автобусах

не оборудованы места для велосипедов.

Поэтому в автобусе

нельзя провозить взрослый велосипед.



**Если у Вас вещей больше,
чем разрешается провозить за оплату?**

Если у Вас вещей больше,
чем разрешается провозить за оплату,
обратитесь к водителю.


С разрешения водителя в багажном отделении
за оплату Вы можете дополнительно провезти:



- **малый багаж**



- **средний багаж**



- **большой багаж**



Где провозить средний и большой багаж?

Большой багаж нельзя провозить

в салоне автобуса.

Большой багаж

можно провозить в такси.



Средний багаж


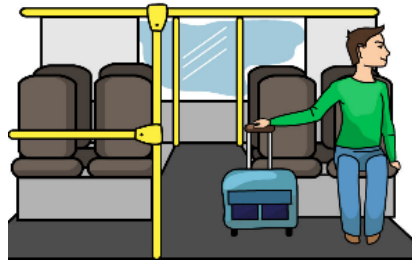
можно провозить

в салоне автобуса

только в том случае,

если в автобусе

нет багажного отделения.



Как оплатить провоз багажа?

Для оплаты провоза **багажа** в **городском транспорте** купите ещё 1 талон на проезд.

В **пригородном транспорте** и **междугороднем транспорте** оплатите провоз **багажа** во время покупки билета на проезд в билетной кассе, у водителя или у **кондуктора**.

После оплаты **багажа** Вам дадут багажную квитанцию.

В багажной квитанции указаны:

- количество и размер **багажа**
- стоимость Вашего **багажа**.

Как узнать стоимость багажа?

Стоимость **багажа** Вы называете сами при оплате за провоз **багажа**.

Эту стоимость кассир или водитель записывает в багажную квитанцию.

Помните, что Вы должны указывать настоящую стоимость своего **багажа**.

Если Вам трудно определить стоимость своего **багажа**, обратитесь за помощью к родственникам, соседям, друзьям.

Сделайте это заранее, до оплаты провоза **багажа**.

Все билеты и квитанции сохраняйте до конца поездки.

**Для чего нужно сохранять билет
и багажную квитанцию до конца поездки?**

Если Ваш **багаж** потерялся или испорчен,
покажите водителю билет и багажную квитанцию.

Водитель оформит все документы.

После оформления всех документов

организация, которая Вас перевозила,
возместит Вам **ущерб**.

Если Ваш багаж пропал из камеры хранения на вокзале?

Если Вы сдали **багаж** в камеру хранения на вокзале,
то обязательно сохраняйте квитанцию об оплате хранения.

Если Ваш **багаж** пропал, испорчен,
предъявите Вашу квитанцию кассиру в камере хранения.

Вам возместят **ущерб**.

Если Вы потеряли документ на хранение вещей в камере хранения?

Обратитесь к кассиру,
у которого Вы оформляли хранение **багажа**.

Напишите заявление.

В заявлении укажите,
какие вещи у Вас пропали,
и как они были упакованы.

Словарь

Б

Багаж – это вещи, которые пассажир везёт с собой в транспорте.

Это личные вещи, сумки, пакеты,

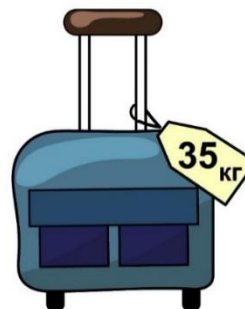
детские и инвалидные коляски, чемоданы, рюкзаки.

Багаж бывает:

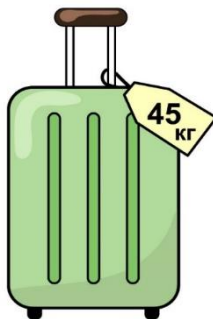
- малый



- средний



- большой.



Малый багаж – это багаж малого размера и веса.

Малый багаж весит меньше, чем 20 килограммов.

Чтобы узнать вес багажа,
взвесьте Ваш багаж на весах.

Размер малого багажа меньше,
чем 120 сантиметров.

Чтобы узнать размер багажа,
измерьте его ширину, длину и высоту.

Потом все измерения сложите.

Если у Вас получится меньше,
чем 120 сантиметров,

значит, багаж малого размера.


Если Вам трудно самостоятельно определить

вес и размер багажа,

обратитесь за помощью к родственникам, соседям, друзьям.

Слово килограмм на рисунке обозначено так: кг.

Слово сантиметр на рисунке обозначено так: см.



Средний багаж – это багаж среднего размера и веса.

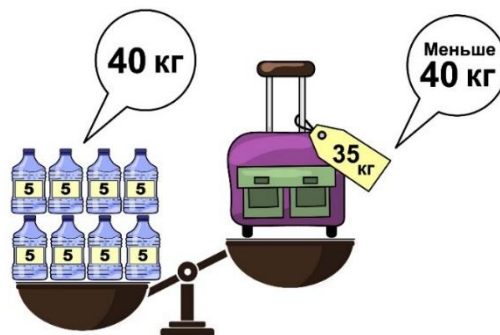
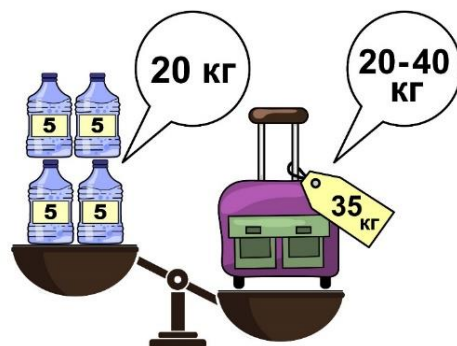
Средний багаж весит больше,
чем 20 килограммов.

Средний багаж весит меньше,
чем 40 килограммов.

Не поднимайте такой багаж
без посторонней помощи.

Средний багаж
перевозите в специальной тележке
для перевозки грузов.

Слово килограмм на рисунке обозначено так: кг.



Размер среднего багажа меньше,
чем 180 сантиметров.

Чтобы узнать размер багажа,
измерьте его ширину, длину и высоту.

Потом все измерения сложите.

Если у Вас получится меньше,
чем 180 сантиметров,
значит, багаж среднего размера.

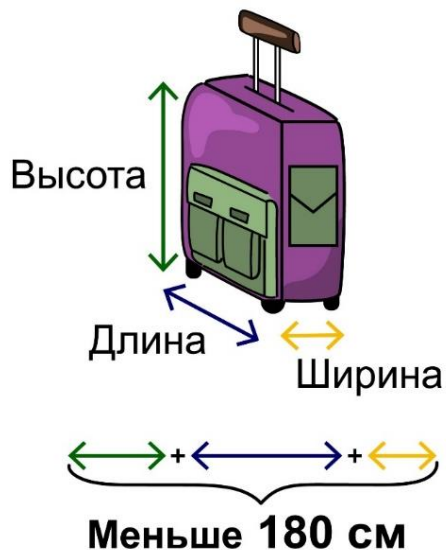
Если Вам трудно

самостоятельно определить вес и размер багажа,

обратитесь за помощью

к родственникам, соседям, друзьям.

Слово сантиметр на рисунке обозначено так: см.



Большой багаж – это багаж большого размера и веса.

Большой багаж весит больше,
чем 40 килограммов.

Большой багаж

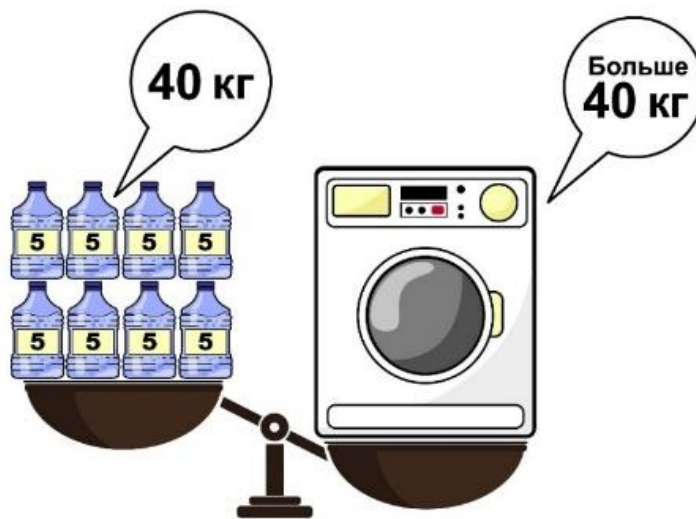
можно сравнить

с холодильником

или стиральной машиной.

Большой багаж перевозите

в специальных тележках.



Не поднимайте и не передвигайте большой багаж самостоятельно.

Слово килограмм на рисунке обозначено так: кг.

Размер большого багажа больше,
чем 180 сантиметров.

Чтобы узнать размер багажа,
измерьте его ширину, длину и высоту.

Потом все измерения сложите.

Если у Вас получится больше,

чем 180 сантиметров,

значит, багаж большого размера.

Если Вам трудно самостоятельно определить

вес и размер багажа,

обратитесь за помощью

к родственникам, соседям, друзьям.

Слово сантиметр на рисунке обозначено так: см.



Б

Бесплатный багаж – это багаж,
который можно провозить бесплатно.

Брошюра – это маленькая книжка.

Г

Городской транспорт – это транспорт,
который перевозит пассажиров по городу.

К

Кондуктор – это работник,
который продаёт билеты пассажирам в транспорте.

Кондукторы работают

в городском и в пригородном транспорте

почти во всех областях Беларуси.

В городе Минске в транспорте нет кондукторов.

М

Маршрутка – это маршрутное такси.

Маршрутки перевозят пассажиров

по расписанию и по маршрутам.

Маршрутки ходят реже, чем автобусы.

Маршрутки не останавливаются

на всех остановках транспорта.

Маршрутки останавливаются на остановках

только по требованию пассажиров.

Поэтому маршрутки ходят быстрее,

чем общественный транспорт.

Стоимость проезда в маршрутке больше,

чем в автобусах и троллейбусах.

Обычно маршрутка – это микроавтобус.

Микро – значит, маленький.

М

Междугородний транспорт – это транспорт,

который перевозит пассажиров между разными городами.

Например, автобус перевозит пассажиров из Гомеля в Минск.

Этот автобус - междугородний транспорт.

О

Организации,

которые занимаются перевозкой пассажиров в Беларуси

Брест-гор-транс

в Бресте и Брестской области

Адрес: город Брест,

улица Красно-гвардейская, дом 4, корпус 1.

Телефоны:

8 0162 58 09 62

8 0162 58 09 63.

Витебск-обл-авто-транс

в Витебске и Витебской области

Адрес:

город Витебск,

улица Комсомольская, дом 27/11 [говорите: 27 дробь 11].

Телефон: 8 0212 22 80 44.

Гомель-обл-пассажи́р-транс

в Гомеле и Гомельской области

Адрес:

город Гомель,

улица Советская,

дом 28,

кабинет 2.1. [говорите: два, один].

Телефоны:

8 0232 23 87 32,

8 0232 23 87 43.

Оператор пассажирских перевозок

в Гродно и Гродненской области

Адрес:

город Гродно,

улица Карского, дом 35.

Телефон: 8 0152 71 78 34.

Минск-транс

в Минске и Минской области

Адрес:

город Минск,

переулок Ко-оперативный, дом 12.

Телефон: 8 017 219 86 01.

Могилёв-обл-авто-транс

в Могилёве и Могилёвской области

Адрес:

город Могилёв,

Гомельское шоссе, дом 3.

Телефон: 8 0222 65 31 50.

П

Пригородный транспорт – это автобус и маршрутка, которые перевозят пассажиров из города в пригородные районы.

Например, автобус перевозит пассажиров из Минска в Раков.

Этот автобус - пригородный транспорт.

Р

Регулярное сообщение – это перевозки пассажиров,

которые выполняются

строго по маршруту и по расписанию.

Р

Ручная кладь – это вещи,
которые пассажир провозит с собой
в салоне автобуса,
троллейбуса, маршрутки, такси.
Это небольшие вещи,
которые во время поездки
можно положить себе на колени.

Ручная кладь весит меньше,
чем 5 килограммов.

Слово килограмм на рисунке обозначено так: кг.



Размер ручной клади меньше,
чем 70 сантиметров.

Чтобы узнать размер ручной клади,
измерьте его ширину, длину и высоту.

Потом все измерения сложите.

Если у Вас получится меньше,

чем 70 сантиметров,

значит, это ручная кладь.

Если Вам сложно самостоятельно определить

размер ручной клади,

обратитесь за помощью к родственникам, соседям, друзьям.

Слово сантиметр на рисунке обозначено так: см.

у

Ущерб – это вред,

который нанесён Вашему багажу.

Например, после перевозки в багажном отделении автобуса

Ваша сумка порвалась.

Значит, Вашему багажу нанесён ущерб.



На ясны́й язык текст адаптивана
спецыялістамі па яснаму языку
арганізацыі Гід па жыцці
Веронікай Ковалёвай і Тат’янай Грышан
пры ўдзеле экспертаў-ацэншчыкаў:

Елены Елховой

Павла Елхова

Эдуарда Смольскага

Віталія Насенніка

Арёма Чырвы.

Рысункі дызайнера Анастасіі Коноваловай.

Гід па жыцці

Грамадскае аб’яднанне «Беларуская асацыяцыя
дапамогі дзецям-інвалідам і маладым інвалідам»