

# Правила для пассажиров железнодорожного транспорта



**Как стать пассажиром в поезде региональных линий?**

**Что такое региональные линии?**

## **Содержание**

Правила для пассажиров же-лез-но-до-рож-но-го транспорта .....	5
О Белорусской железной дороге .....	6
Какая организация перевозит пассажиров в поездах? .....	6
Куда обратиться, если произошёл конфликт в поезде? .....	7
Куда обратиться, если у Вас произошёл конфликт в поезде? .....	8
Куда ещё обратиться? .....	8
Виды поездов для пассажиров .....	9
Чем отличаются линии движения поездов? .....	10
Чем отличаются линии движения поездов? .....	11
Правила для пассажиров поездов ре-ги-о-наль-ных линий .....	12
Что такое ре-ги-о-наль-ные линии? .....	12
Какие поезда ре-ги-о-наль-ных линий бывают? .....	13
Как узнать расписание движения поездов? .....	14
Как узнать расписание движения поездов? .....	15
Обязанности пассажира .....	16
Какие проездные документы бывают? .....	17
Обычный билет .....	18
Что указано в обычном билете? .....	19
Або-не-мент-ный билет .....	20

Кто ездит по льготному именному билету? .....	21
У кого есть льгота на проезд в поезде? .....	22
Неименной а-бо-не-мент-ный билет .....	24
Або-не-мент-ный билет рабочего дня.....	24
Або-не-мент-ный билет выходного дня.....	25
Можно ли продлить срок действия або-не-мент-ного билета? .....	25
Можно ли купить або-не-мент-ный билет заранее? .....	25
Можно ли вернуть або-не-мент-ный билет?.....	26
Электронный билет .....	27
Как купить электронный билет? .....	28
Где купить билет? .....	29
Когда билет можно купить в поезде? .....	30
Как показать оплату проезда в поезде? .....	31
Права пассажиров .....	32
Какие права имеет пассажир во время поездки в поезде? .....	32
Кому необходимо уступать место в поезде? .....	33
С какого возраста детям разрешено ездить без родителей в поезде ре-ги-о-наль-ных линий? .....	33
Как родителям оплатить проезд детей в возрасте до десяти лет? .....	34
Как объявляются остановки в поезде? .....	35
Как пользоваться туалетом в поезде? .....	35

Правила провоза ручной клади .....	36
Какую ручную кладь имеет право провозить пассажир бесплатно? .....	36
Как провозить большую ручную кладь? .....	39
Где можно провозить неразобранный велосипед? .....	40
Как пассажир оплачивает провоз большой ручной клади? .....	41
Как правильно перевозить животных? .....	42
Как пассажир оплачивает перевозку животного? .....	44
Можно перевозить диких животных? .....	44
Что запрещено делать в поезде? .....	45
Штрафы .....	48
Штраф за проезд без билета .....	49
Штраф за провоз запрещённых предметов .....	50
Штраф за самовольную остановку поезда стоп-краном .....	52
Штраф за посадку в поезд или высадку из поезда во время движения поезда .....	55
Штраф за открытие дверей вагона во время движения поезда .....	57
Штраф за курение в вагоне или тамбуре.....	59
Штраф за нарушение пожарной безопасности .....	61
Словарь.....	63

## Правила для пассажиров же-лез-но-до-рож-но-го транспорта

Правила для пассажиров же-лез-но-до-рож-но-го транспорта – это правила для пассажиров поезда.

Эти Правила обязаны выполнять все пассажиры.

При нарушении этих Правил пассажир платит штраф.

В этих Правилах есть 5 частей:

- Обязанности пассажира
- Права пассажира
- Правила провоза ручной клади
- Штрафы
- Словарь.

В Правилах встречаются сложные слова.

Сложные слова подчёркнуты и выделены голубым цветом.

Например, сложное слово станция.

Чтобы узнать значение этого слова, нажмите на это слово левой кнопкой мыши.

Вы перейдёте в Словарь.

В Словаре Вы прочтаете значение этого слова.

## О Белорусской железной дороге

### Какая организация перевозит пассажиров в поездах?

Белорусская железная дорога перевозит пассажиров в поездах по всей Беларуси.

[Белорусская железная дорога](#) – это название организации.

[Белорусская железная дорога](#) обеспечивает качественное обслуживание пассажиров в поездах.

Эта организация заботится о том, чтобы пассажиры же-лез-но-до-рож-но-го транспорта:

- приятно проводили время в дороге
- легко путешествовали в разные города.

Для этого [Белорусская железная дорога](#) каждый год:

- разрабатывает новые [маршруты](#) для городов, деревень и сёл
- улучшает комфортность мест в новых поездах
- увеличивает количество новых поездов.

Все работники [Белорусской железной дороги](#) обязаны быть вежливыми и культурными.



## Куда обратиться, если произошёл конфликт в поезде?

Если у Вас произошёл конфликт в поезде,

и есть угроза Вашей жизни

или жизни другого человека,

Вы можете вызвать милицию.

Для этого свяжитесь с машинистом поезда.

В [салоне вагона](#) есть специальная кнопка **Милиция**.

Чтобы связаться с машинистом поезда:

- нажмите на кнопку **Милиция**
- сообщите, что произошло
- назовите номер Вашего вагона.

Номер Вашего вагона написан над дверями у выхода из салона.



## **Куда обратиться, если у Вас произошёл конфликт в поезде?**

Если у Вас произошёл конфликт в поезде,  
у Вас есть замечания или предложения по работе транспорта,  
обратитесь к [начальнику станции](#) или [вокзала](#).

## **Куда ещё обратиться?**

Вы можете написать письмо с предложениями или замечаниями  
в Управление [Белорусской железной дороги](#).

Управление находится в городе Минске

по адресу:

индекс 220030,

улица Ленина, дом 17.



## **Виды поездов для пассажиров**

По железной дороге Беларуси движутся разные поезда для пассажиров.

Все поезда для пассажиров движутся по разным [маршрутам](#).

Все поезда для пассажиров движутся на разные расстояния.

В зависимости от расстояния

различают 4 вида [линий](#) движения поездов:

- городские [линии](#)
- ре-ги-о-наль-ные [линии](#)
- меж-ре-ги-о-наль-ные [линии](#)
- международные [линии](#).

## Чем отличаются линии движения поездов?

По городским [линиям](#) поезда движутся из большого города в [города-спутники](#) и обратно.

Например, поезд городских [линий](#) Минск-Руденск движется из города Минска в [город-спутник](#) Руденск.

По ре-ги-о-наль-ным [линиям](#) поезда движутся в границах одной области.

Такие поезда могут выезжать за границы одной области и доезжать до ближайшего города соседней области.

Например, поезд ре-ги-о-наль-ных [линий](#) Минск-Молодечно движется из города Минска в город Молодечно.

Города Минск и Молодечно расположены в Минской области.

## **Чем отличаются линии движения поездов?**

По меж-ре-ги-о-наль-ным [линиям](#) поезда движутся между крупными городами разных областей Беларуси.

Например, поезд меж-ре-ги-о-наль-ных [линий](#) Минск-Витебск движется из города Минска в город Витебск.

Город Минск расположен в Минской области, а город Витебск в Витебской области.

По меж-ду-на-род-ным [линиям](#) поезда движутся из крупных городов Беларуси в другие страны.

Например, поезд меж-ду-на-род-ных [линий](#) Минск-Вильнюс движется из города Минска в город Вильнюс.

Город Минск расположен в Беларуси, а город Вильнюс расположен в другой стране, в Литве.

## **Правила для пассажиров поездов ре-ги-о-наль-ных линий**

### **Что такое ре-ги-о-наль-ные линии?**

Для каждого вида линий есть свои правила для пассажиров.

Ре-ги-о-наль-ные линии – это [маршруты](#) для [пригородных поездов](#), которые ездят в одной области.

[Маршруты](#) таких поездов могут пересекать границу этой области.

Этот [маршрут](#) проходит не дальше, чем ближайший город соседней области.

Например, [пригородные поезда](#) из Минска ездят не только в Минской области.

Такие поезда могут ездить из Минска в Витебскую область, но не дальше города Витебска.

Такие поезда могут ездить из Минска в Могилёвскую область, но не дальше города Могилёва.

## Какие поезда ре-ги-о-наль-ных линий бывают?

Ре-ги-о-наль-ные [линии](#) бывают двух видов:

- эконом-класса
- бизнес-класса.

Поезда бизнес-класса отличаются от поездов эконом-класса.

У поездов бизнес-класса большая скорость движения и очень мало остановок по [маршруту](#).

Поезда бизнес-класса не останавливаются в маленьких городах, деревнях и сёлах.

Поэтому пассажиры больше всего ездят на поездах эконом-класса.

Поезда ре-ги-о-наль-ных [линий](#) эконом-класса останавливаются на всех [станциях](#) по [маршруту](#).

Поэтому поезда эконом-класса двигаются медленнее, чем поезда бизнес-класса.



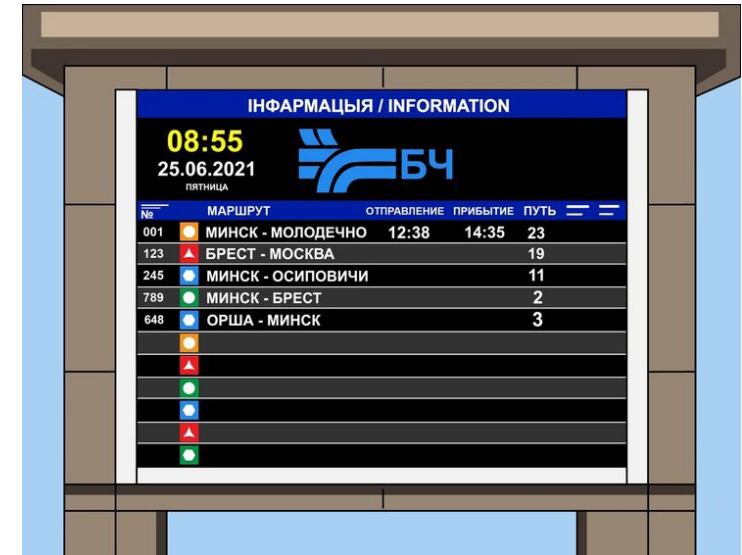
## Как узнать расписание движения поездов?

Расписание движения поездов размещено на табло на [станции](#), где Вы садитесь в поезд, или в здании [вокзала](#).

Расписание движения поездов размещено на сайте организации [Белорусская железная дорога](#).

На сайт перейдите по ссылке:

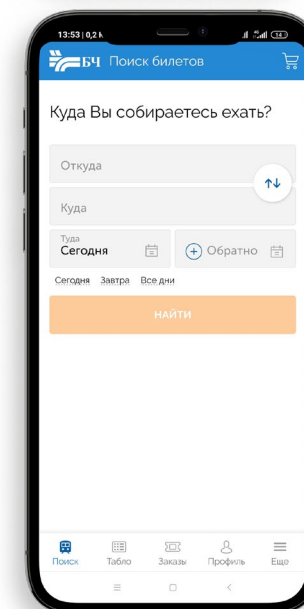
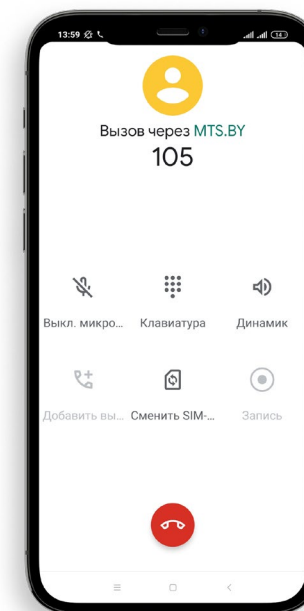
[https://pass.rw.by/ru/tablo/?set\\_exp=2100001](https://pass.rw.by/ru/tablo/?set_exp=2100001)



## Как узнать расписание движения поездов?

Чтобы узнать расписание поездов,  
Вы можете позвонить по номеру **105** с любого телефона.  
**105** – это телефон справочной службы железной дороги.

Чтобы узнать расписание поездов,  
Вы можете использовать [приложение для мобильного телефона](#).  
Это приложение называется **Бэ-че. Мой поезд** [пишется: **БЧ. Мой поезд**].



## **Обязанности пассажира**

Вы обязаны выполнять Правила для пассажиров при посадке в поезд и во время поездки в поезде.

Вы обязаны соблюдать [общественный порядок](#) в поезде.

Вы обязаны купить проездной документ до посадки в поезд.

Вы обязаны сохранять свой проездной документ до конца поездки.

Вы обязаны показывать свой проездной документ [контролёру Белорусской железной дороги](#).



## **Какие проездные документы бывают?**

Вы покупаете проездной документ, который Вам подходит:

- обычный билет
- а-бо-не-мент-ный билет
- электронный билет.

## Обычный билет

Такой билет действует до конца дня,  
который указан в билете,  
и до двух часов ночи следующего дня.

Дата выдачи написана в билете.

По этому билету Вы можете проехать на поезде только 1 раз.

Если время действия билета закончилось,  
и Вы ещё в поезде,

то Ваш билет действует до Вашей высадки.

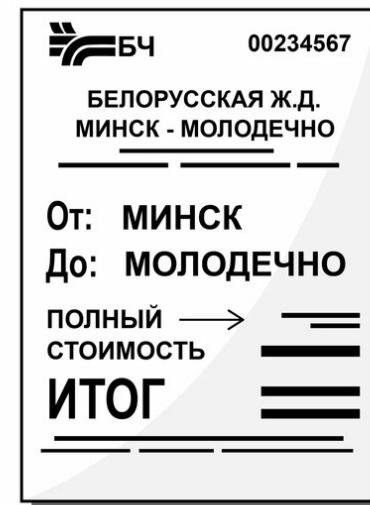
Срок действия обычных билетов не продлевается.

Если Вы не использовали билет для поездки,  
а срок его действия закончился,  
стоимость билета Вам не вернут.

Покупайте обычный билет,  
если Вы редко ездите на поезде.

Вы можете купить обычный билет в одну сторону.

Если Вы едете в один день туда и обратно,  
купите сразу билет в одну сторону и обратно.



## Что указано в обычном билете?

В обычном билете на поезд ре-ги-о-наль-ных линий указаны:

- [станция](#) посадки пассажира
- [станция](#) высадки пассажира.

Например, Минск-Молодечно.

Минск – это станция посадки пассажира.

Молодечно – это станция высадки пассажира.

В обычном билете есть:

- дата и время выдачи билета
- время отправления поезда
- время прибытия поезда
- стоимость проезда.

## **Або-не-мент-ный билет**

Або-не-мент-ный билет – это бумажный проездной билет для многоразового проезда в поездах с местами без номера.

Або-не-мент-ный билет подходит только для поездов городских [линий](#) и ре-ги-о-наль-ных [линий](#) эконом-класса.

В або-не-мент-ном билете указывается срок его действия.

Количество поездок по або-не-мент-ному билету не ограничивается.

Для проезда в поездах ре-ги-о-наль-ных [линий](#) эконом-класса,

Вы можете оформить а-бо-не-мент-ные билеты:

- льготный именной билет с именем пассажира
- неименной билет
- на рабочие дни с понедельника по пятницу
- на выходные, праздничные и предпраздничные дни.

## Кто ездит по льготному именному билету?

Люди с инвалидностью пользуются [льготами](#) на проезд.

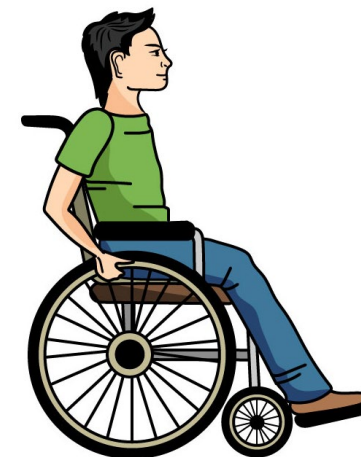
Люди с инвалидностью первой и второй группы в поездах ре-ги-о-наль-ных [линий](#) ездят по льготному именному билету. Этот билет выдается бесплатно.

Льготный именной билет – это проездной билет с Вашим именем.

Для выдачи льготного именного билета

Вы показываете документ, который подтверждает [льготу](#).

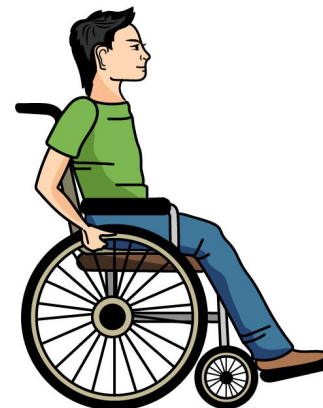
Например, удостоверение инвалида первой или второй группы.



## У кого есть льгота на проезд в поезде?

Право на бесплатный проезд  
в поезде ре-ги-о-наль-ных [линий](#) имеют:

- человек с инвалидностью первой группы
- человек с инвалидностью второй группы
- ребёнок с инвалидностью  
младше восемнадцати лет.




Пассажир имеет право на бесплатный проезд в поездах ре-ги-о-наль-ных линий, если он сопровождает:

- человека с инвалидностью первой группы



- ребёнка с инвалидностью младше восемнадцати лет.



## **Неименной а-бо-не-мент-ный билет**

Неименной а-бо-не-мент-ный билет – это билет без имени пассажира.

Такой билет можно передавать другому человеку.

Неименной а-бо-не-мент-ный билет можно купить на разные сроки:

- на 1 месяц, на 2 месяца, на 3 месяца, на 5 месяцев, на 6 месяцев
- на 1 год
- на 10 дней – это декадный проездной билет.

## **А-бо-не-мент-ный билет рабочего дня**

По билету рабочего дня Вы можете ездить в рабочие дни, с понедельника по пятницу.

При переносе рабочего дня на субботу

Вы имеете право ездить по этому билету в субботу.

Вы не имеете права

ездить по этому билету в рабочий день, если он был объявлен выходным днём.

Решение о переносе рабочих дней принимает Правительство.



## **Або-не-мент-ный билет выходного дня**

Або-не-мент-ный билет выходного дня действует в пятницу, субботу, воскресенье, понедельник, а также в праздник и день перед праздником.

## **Можно ли продлить срок действия або-не-мент-ного билета?**

Если срок действия або-не-мент-ного билета закончился, то срок его действия продлить нельзя.

Купите новый або-не-мент-ный билет.

## **Можно ли купить або-не-мент-ный билет заранее?**

Вы можете заранее купить або-не-мент-ный билет.

Вы можете купить билет не раньше, чем за 30 дней до начала срока его действия.

## **Можно ли вернуть або-не-мент-ный билет?**

Если або-не-мент-ный билет Вам не понадобился,

Вы можете его вернуть.

Для этого Вам необходимо написать заявление в организацию, которая Вас перевозит.

При возврате або-не-мент-ного билета до начала срока его действия Вам возвращают полную стоимость билета.

Если Вы возвращаете билет в середине срока действия,

Вам возвращают стоимость за неиспользованные дни поездок.

## Электронный билет



Электронный билет – это электронный проездной документ, который заполняется и оплачивается пассажиром на сайте железной дороги или в [приложении для мобильного телефона](#).

Для покупки электронного билета Вы регистрируетесь на сайте железной дороги или в [приложении для мобильного телефона](#).

Чтобы заполнить электронный билет, Вы указываете:

- [станцию](#) посадки и [станцию](#) высадки
- дату поездки
- время поездки
- свои имя и фамилию
- номер паспорта или другого документа с печатью и с Вашей фотографией
- номер телефона.

Электронный проездной документ



НОМЕР ЭПД № 7777701451034 КР 4  
НОМЕР МОБИЛЬНОГО ТЕЛЕФОНА

ФИО Пассажира  
ТАТЬЯНА ВАДИМОВНА ГРИШАН  
ДОКУМЕНТ Пассажира  
МР\*\*\*7897

ПОЕЗД  
РЕГИОНАЛЬНЫХ ЛИНИЙ ЭКОНОМКЛАССА

ДАТА ПРОЕЗДА 15.09.2021  
ОТ: МИНСК-ПассаЖИРСКИЙ  
ДО: МОЛОДЕЧНО  
ЛЬГОТНЫЙ  
КАТЕГОРИЯ ЛЬГОТЫ 0214  
➡ «ТУДА» ВСЕГО, КМ 0077

Стоимость	0.00
В т.ч. НДС по ставке 20.00%	0.00
ИТОГ	0.00
БЕЗНАЛИЧНЫМИ, ВУН	0.00

ПЕРЕВОЗЧИК – БЧ

При проезде обязательно наличие оригинала документа, подтверждающего право на льготы.

Белорусская железная дорога УНП 100088574  
Дата и время оформления 14.09.2021 15:31:54

## **Как купить электронный билет?**

После заполнения электронного билета

Вы оплачиваете стоимость билета

по электронной банковской карте.

Электронный билет на одну поездку

Вы можете использовать только 1 раз.

Если Вы опоздали на поезд по времени,

Вы можете использовать свой электронный документ

в другом поезде в этом же направлении.

Ваш электронный билет действует до конца дня,


который указан в билете,

и до двух часов ночи следующего дня.

## Где купить билет?

Вы можете купить билет:

- в кассе на [станции](#) или на [вокзале](#)
- в [терминале для продажи проездных документов](#)



- на сайте железной дороги  
[https://pass.rw.by/ru/?utm\\_source=rwby&utm\\_medium=slider&utm\\_campaign=banner](https://pass.rw.by/ru/?utm_source=rwby&utm_medium=slider&utm_campaign=banner)

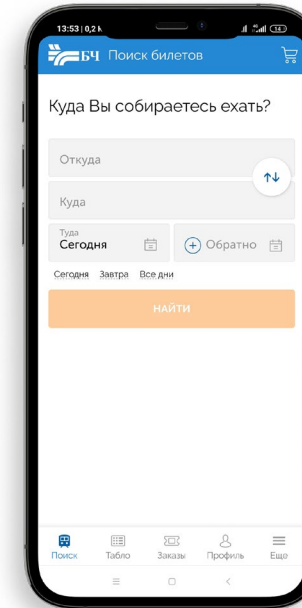


Вы можете купить билет:

- в [приложении для мобильного телефона](#)



- в поезде.



### **Когда билет можно купить в поезде?**

Если на Вашей станции нет билетной кассы, то в поезде должен быть [билетный кассир](#).

Вы заходите в поезд

и покупаете билет у [билетного кассира](#).

## Как показать оплату проезда в поезде?

Покажите [контролёру Белорусской железной дороги](#) свой проездной документ:

- обычный билет
- аба-не-мент-ный билет
- электронный проездной билет в распечатанном виде или документ с Вашей фотографией.

Вы обязаны показать льготный билет и документ, который даёт право на льготный проезд.

Если Вы имеете [льготы](#) на проезд, у Вас должно быть с собой удостоверение инвалида.



## **Права пассажиров**

### **Какие права имеет пассажир во время поездки в поезде?**

В поезде ре-ги-о-наль-ных линий

Вы имеете право заходить в любой вагон.

В таком поезде все места без номеров.

Вы можете занимать удобное для Вас место.

Если Вы – человек с инвалидностью,

Вы можете попросить любого пассажира уступить Вам место.

Если Вы едете стоя,

обязательно держитесь за поручни.

Если Вы нашли чужие вещи в поезде,

сообщите машинисту поезда или [билетному кассиру](#).



## Кому необходимо уступать место в поезде?

В поезде ре-ги-о-наль-ных линий все места без номера.

В салоне вагона есть места,  
которые обозначаются специальными значками.

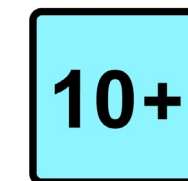
Во время поездки в поезде пассажир обязан уступать место:

- пассажирам с детьми дошкольного возраста
- беременным женщинам
- людям с инвалидностью
- людям пожилого возраста.

## С какого возраста детям разрешено ездить без родителей в поезде ре-ги-о-наль-ных линий?

Если ребёнку 10 лет и больше,  
он может ехать в поезде самостоятельно.  
Работники поезда не отвечают за ребёнка.

Если ребёнку 10 лет и больше,  
ему покупают билет за полную стоимость.



## Как родителям оплатить проезд детей в возрасте до десяти лет?

Родители обязаны сопровождать ребёнка, если возраст ребёнка меньше, чем 10 лет.

Если возраст ребёнка меньше, чем 7 лет, родители берут бесплатный билет в кассе.

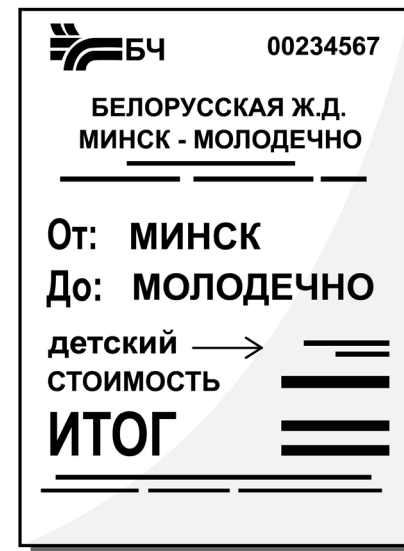
При проверке оплаты проезда, родители обязаны показать один из документов:

- паспорт ребёнка
- свидетельство о рождении ребёнка
- паспорт родителя с отметкой о детях.

Если возраст ребёнка больше, чем 7 лет, и меньше, чем 10 лет, родители покупают детский билет.

Ребенок до десяти лет едет в школу бесплатно.

У школьника должна быть справка о том, что он учится в школе.



## **Как объявляются остановки в поезде?**

Остановки в поезде объявляет машинист поезда.

В поезде пассажирам рассказывают основные правила поведения на железной дороге и правила пожарной безопасности.

## **Как пользоваться туалетом в поезде?**

В поездах региональных [линий](#) обычно работает 2 туалета.

Туалеты открыты только на участке [маршрута](#),  
когда поезд движется между [станциями](#).

На [станциях](#) туалет закрыт.

Когда туалет закрыт,  
на двери есть надпись: **Закрыто**.

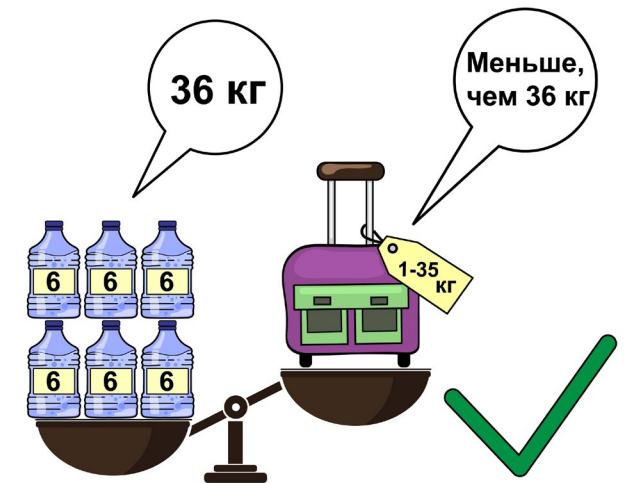
## Правила провоза ручной клади

### Какую ручную кладь имеет право провозить пассажир бесплатно?

Пассажир имеет право провозить ручную кладь бесплатно, если:

- она весит меньше, чем 36 килограммов  
Слово килограмм на рисунке обозначено так: кг.
- её размер меньше, чем 200 сантиметров.  
Слово сантиметр на рисунке обозначено так: см.

Узнайте в Словаре, как определить размер ручной клади.



Пассажир имеет право  
провозить бесплатно вещи,  
которые берёт с собой в дорогу:

- дамская и мужская сумка
- зонТ
- одежда
- личные вещи.





Пассажиры размещают свои вещи  
на специальных местах для [ручной клади](#).

Пассажир имеет право провозить бесплатно:

- инвалидную коляску
- детскую коляску
- детский велосипед
- 1 складной велосипед.

Складной велосипед нужно разобрать и упаковать.


Детские коляски и инвалидные коляски, складные велосипеды размещают на специальных местах.



Также пассажир имеет право провозить растения и [саженцы](#) бесплатно.

Высота [саженцев](#) должна быть меньше, чем 1 метр 80 сантиметров.


Ветки и корни [саженцев](#) должны быть обвязаны, чтобы не задевать и не загрязнять пассажиров поезда.



### **Как провозить большую ручную кладь?**

Пассажир имеет право провозить [большую ручную кладь](#) за оплату:

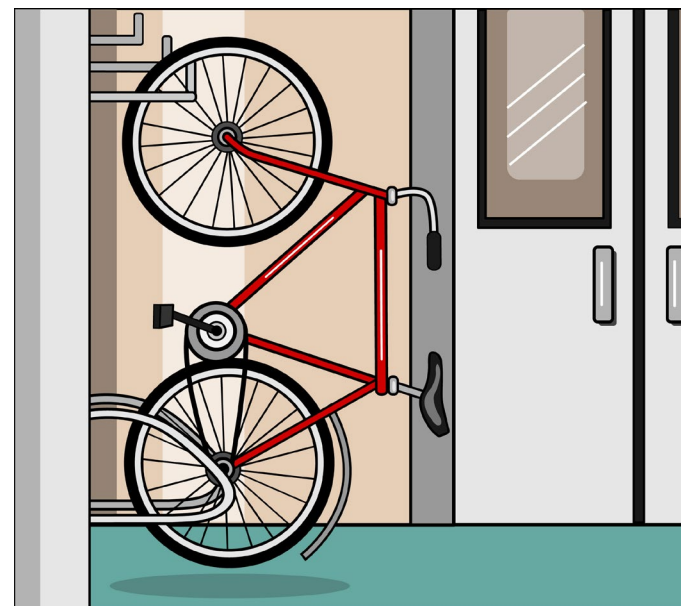
- вещи, которые весят меньше, чем 50 килограммов
- неразобранный велосипед.



## Где можно провозить неразобранный велосипед?

Пассажир провозит неразобранный велосипед:

- в местах для большой ручной клади.  
Эти места находятся в [салоне вагона](#) у входа.
- или в специальных местах.





## **Как пассажир оплачивает провоз большой ручной клади?**

Для оплаты [большой ручной клади](#) пассажир покупает ещё 1 билет.

У пассажира, который провозит [большую ручную кладь](#), должно быть 2 билета:

- 1 билет на проезд
- 1 билет на провоз [большой ручной клади](#).

Например Вы покупаете 2 билета, если Вы провозите велосипед.


## Как правильно перевозить животных?

Пассажир имеет право перевозить мелких домашних животных и птиц.

Пассажир, который перевозит животное, отвечает за соблюдение санитарных норм.

Соблюдение санитарных норм означает:

- собака или кошка перевозятся с ошейником и [жетоном](#)
- животное перевозится в клетке, ящике или сумке
- дно клетки, ящика или сумки для перевозки животных не протекает.



Клетку с собакой, кошкой или птицей  
пассажир размещает на местах для ручной клади.

Собака, которая едет без клетки,  
должна быть в наморднике и на поводке.

У пассажира должна быть справка  
о состоянии здоровья животного.

Большую собаку пассажир провозит в наморднике  
и на поводке в салоне вагона у входа.

Во время пути пассажир едет рядом со своей собакой  
и полностью отвечает за неё.

Одному пассажиру запрещается перевозить  
больше двух больших собак одновременно.



## **Как пассажир оплачивает перевозку животного?**

Для оплаты перевозки животного пассажир оплачивает половину стоимости обычного билета.

У пассажира, который перевозит животных, должно быть 2 билета:

- 1 билет на проезд
- 1 билет на перевозку животного за половину стоимости.

## **Можно перевозить диких животных?**

Нет. Запрещается перевозить диких животных.

## Что запрещено делать в поезде?

В салоне поезда пассажиру запрещено:

- выбрасывать мусор, вещи, предметы из окна вагона
- причинять своими действиями ущерб пассажирам, их ручной клади и личным вещам
- портить салон и тамбур
- перевозить запрещённые к перевозке предметы.



В салоне поезда пассажиру запрещено:


- перевозить диких животных
- толкаться, ругаться, драться
- громко разговаривать
- создавать неудобства другим пассажирам.

В поезде запрещено:

- входить в вагон пьяным или после употребления наркотиков

- распивать алкоголь или пиво

- курить в салоне поезда и в тамбуре.



В поезде запрещено:

- входить в поезд или выходить из поезда во время движения поезда
- открывать двери во время движения поезда
- удерживать двери при закрытии перед отправлением поезда
- самостоятельно останавливать поезд стоп-краном без необходимости
- ехать на подножке или на крыше вагона.



## Штрафы

Пассажир заплатит штраф,  
если он нарушит Правила проезда в поезде.

Стоимость штрафа привязана к [базовой величине](#).

Вы можете рассчитать штраф,  
если знаете размер [базовой величины](#).

Размер [базовой величины](#) можно узнать в интернете.



## **Штраф за проезд без билета**

Если Вы едете в поезде без билета,  
[контролёр](#) скажет Вам заплатить штраф.

Кроме штрафа Вы обязаны оплатить стоимость билета  
от [станции](#), где Вы сели в поезд,  
до [станции](#), где Вы выйдете из поезда.

Штраф за проезд без билета  
составляет 0,7 [читайте: ноль целых семь десятых] от [базовой величины](#).

Например, размер [базовой величины](#) составляет 29 рублей.

Стоимость штрафа посчитайте на калькуляторе:

$0,7 \times 29 \text{ рублей} = 20,30 \text{ рублей}$

[читайте: ноль целых семь десятых

умножить на 29 рублей

равно 20 целых, 30 сотых рублей

или 20 рублей 30 копеек].

## **Штраф за провоз запрещённых предметов**

Если Вы провозите в поезде [запрещённые предметы](#), и это станет известно [контролёру](#) или машинисту поезда, Вы заплатите штраф.

Штраф за провоз [запрещённых предметов](#) составляет от двух до десяти [базовых величин](#).

Например, размер базовой величины составляет 29 рублей.

Стоимость штрафа посчитайте на калькуляторе:

- две базовые величины – это  
 $2 \times 29 \text{ рублей} = 58 \text{ рублей}$   
[читайте: 2 умножить на 29 рублей  
равно 58 рублей].
- 10 базовых величин – это  
 $10 \times 29 \text{ рублей} = 290 \text{ рублей}$   
[читайте: 10 умножить на 29 рублей  
равно 290 рублей].

Это означает,

что за перевозку запрещённых веществ в поезде,

Вы заплатите штраф:

- минимально 58 рублей
- максимально 290 рублей.

## **Штраф за самовольную остановку поезда стоп-краном**

Если Вы самовольно остановили поезд [стоп-краном](#),  
Вы заплатите штраф.

Штраф за остановку поезда [стоп-краном](#)  
составляет от 0,6 [читайте: ноль целых шесть десятых] от [базовой величины](#)  
до трёх [базовых величин](#).

Например, размер базовой величины составляет 29 рублей.

Стоимость штрафа посчитайте на калькуляторе:

- 0,6 [читайте: ноль целых шесть десятых]  
от базовой величины – это  
 $0,6 \times 29 \text{ рублей} = 17,40 \text{ рублей}$   
[читайте: ноль целых шесть десятых  
умножить на 29 рублей
- равно 17 целых, 40 сотых рублей  
или 17 рублей 40 копеек].
- 3 базовых величины – это  
 $3 \times 29 \text{ рублей} = 87 \text{ рублей}$   
[читайте: 3 умножить на 29 рублей  
равно 87 рублей].

Это означает,

что за остановку поезда стоп-краном,

Вы заплатите штраф:

- минимально 17 рублей 40 копеек
- максимально 87 рублей.

Вас могут посадить в тюрьму,  
если Вы самовольно остановили поезд стоп-краном,  
и при этом произошли:

- крушение поезда
- повреждение поезда или вагонов
- нарушение движения других поездов
- нанесение ущерба здоровью людей.

## **Штраф за посадку в поезд или высадку из поезда во время движения поезда**

Вы заплатите штраф:

- за посадку в поезд или высадку из поезда во время движения поезда
- за проезд на [подножке](#) или крыше вагона.

Штраф составляет

от 0,6 [читайте: ноль целых шесть десятых] от [базовой величины](#)

до трёх [базовых величин](#).

Например, размер базовой величины составляет 29 рублей.

Стоимость штрафа посчитайте на калькуляторе:

- 0,6 [читайте: ноль целых шесть десятых]

от базовой величины – это

$$0,6 \times 29 \text{ рублей} = 17,40 \text{ рублей}$$

[читайте: ноль целых шесть десятых

умножить на 29 рублей

равно 17 целых, 40 сотых рублей

или 17 рублей 40 копеек].

- 3 базовых величины – это

$$3 \times 29 \text{ рублей} = 87 \text{ рублей}$$

[читайте: 3 умножить на 29 рублей

равно 87 рублей].

Это означает,

что Вы заплатите штраф:

- минимально 17 рублей 40 копеек
- максимально 87 рублей.



## **Штраф за открытие дверей вагона во время движения поезда**

Если Вы открыли двери вагона  
во время движения поезда,  
Вы заплатите штраф.

Штраф за открытие дверей вагона  
во время движения поезда  
составляет от двух до десяти [базовых величин](#).

Например, размер базовой величины составляет 29 рублей.

Стоимость штрафа посчитайте на калькуляторе:

- две базовые величины – это  
 $2 \times 29 \text{ рублей} = 58 \text{ рублей}$   
[читайте: 2 умножить на 29 рублей  
равно 58 рублей].
- 10 базовых величин – это  
 $10 \times 29 \text{ рублей} = 290 \text{ рублей}$   
[читайте: 10 умножить на 29 рублей  
равно 290 рублей].

Это означает,

что за открытие дверей вагона

во время движения поезда

Вы заплатите штраф:

- минимально 58 рублей
- максимально 290 рублей.

## **Штраф за курение в вагоне или тамбуре**

Если Вы курили в [салоне](#)  
или [тамбуре](#) поезда,  
и это заметил [контролёр](#) или машинист поезда,  
Вы заплатите штраф.

Штраф за курение в [салоне](#)  
или [тамбуре](#) поезда  
составляет не больше,  
чем 4 [базовые величины](#).

Например, размер базовой величины составляет 29 рублей.

Стоимость штрафа посчитайте на калькуляторе:

4 базовые величины –

это  $4 \times 29$  рублей = 116 рублей

[читайте: 4 умножить на 29 рублей

равно 116 рублей].

Это означает,

что за курение в поезде,

Вы заплатите штраф не больше,

чем 116 рублей.

## **Штраф за нарушение пожарной безопасности**

Если Вы нарушили правила пожарной безопасности,  
Вы заплатите штраф.

Штраф за нарушение пожарной безопасности  
составляет от пяти до двадцати [базовых величин](#).

Например, размер базовой величины составляет 29 рублей.

Стоимость штрафа посчитайте на калькуляторе:

- 5 базовых величин – это  
5 x 29 рублей = 145 рублей  
[читайте: 5 умножить на 29 рублей  
равно 145 рублей].
- 20 базовых величин – это  
20 x 29 рублей = 580 рублей  
[читайте: 20 умножить на 29 рублей  
равно 580 рублей].

Это означает,

что за нарушение пожарной безопасности в поезде,

Вы заплатите штраф:

- минимально 145 рублей
- максимально 580 рублей.

## Словарь

### Б

**Базовая величина** – это сумма денег в белорусских рублях, которая нужна для расчёта налогов или штрафов.

Базовая величина может изменяться каждый год.

**Белорусская железная дорога** – это организация, которая занимается перевозками людей по железной дороге.

В Беларуси только одна такая организация.



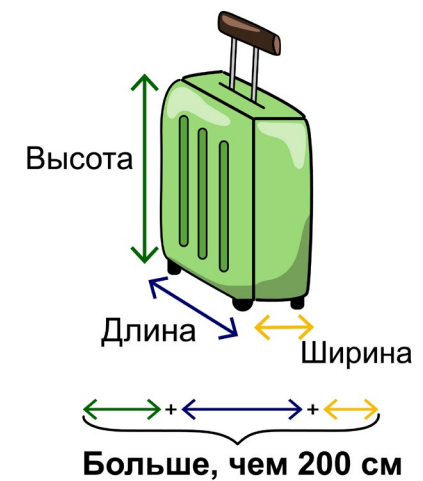
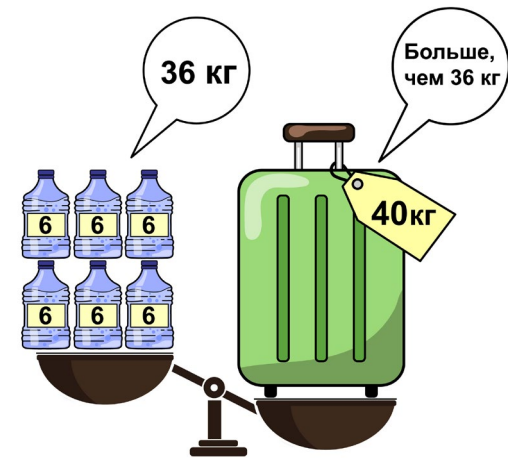
**Билетный кассир** – это работник железной дороги, который продаёт билеты пассажирам в поезде.

Билетные кассиры работают в поезде на тех станциях, где нет билетной кассы.

**Большая ручная кладь** – это ручная кладь, которую нужно оплатить.

Пассажир платит за ручную кладь, если:

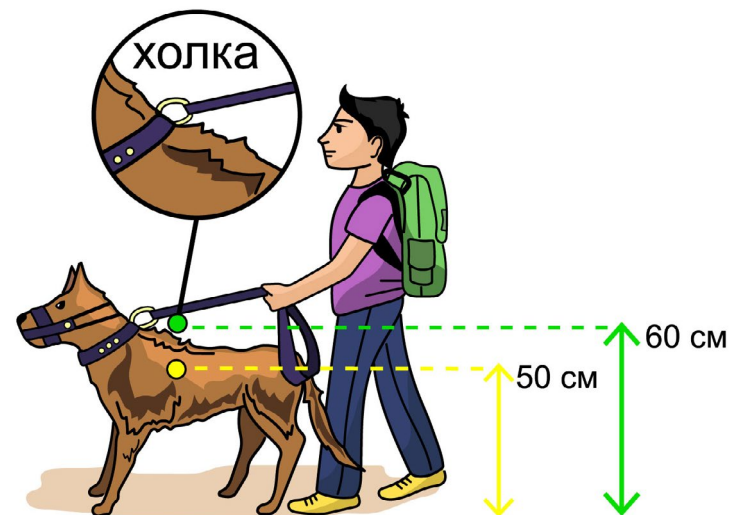
- она весит больше, чем 36 килограммов
- её размер больше, чем 200 сантиметров.





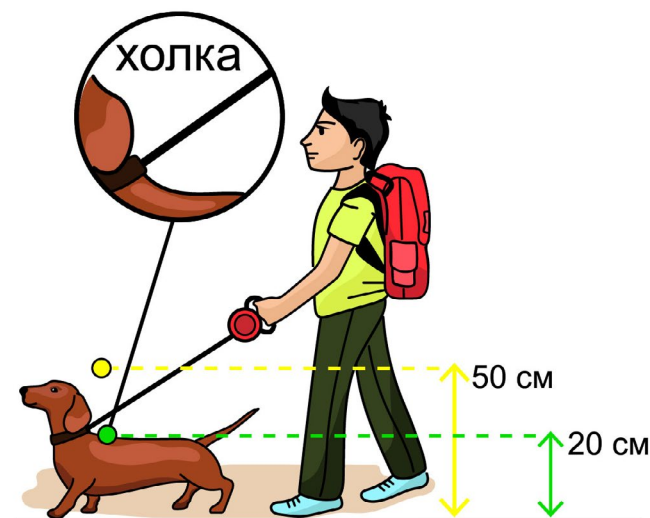
**Большая собака** – это собака,  
у которой высота в холке больше,  
чем 50 сантиметров.

Высота в холке – это расстояние от холки собаки до пола.  
Холка находится на позвоночнике между лопатками собаки.



Если у собаки  
высота в холке меньше  
чем 50 сантиметров,  
это маленькая собака.

Слово сантиметр  
на рисунке обозначено так: см.



## **В**

**Вокзал** – это здание на станции железной дороги.

Вокзал есть только на больших станциях  
в крупных городах.

В здании вокзала есть:

- касса для продажи билетов
- зал для ожидания поезда
- буфет или кафе
- комната отдыха
- камера хранения багажа.



## **Г**

**Город-спутник** – это небольшой город, который расположен близко к крупному городу.

Например, у города Минска 6 городов-спутников:

- Дзержинск
- Заславль
- Логойск
- Руденск
- Фаниполь
- Смолевичи.

## **Ж**

**Жетон** – это брелок.

На нём записано имя животного, телефон хозяина.

Жетон нужен,  
чтобы вернуть животное хозяину,  
если животное потерялось.

### 3

**Запрещённые к перевозке предметы** – это предметы, которые опасны для жизни человека.

Их использование в поездах запрещено.

К запрещённым предметам относятся:

- яды или наркотики
- вещества, которые быстро загораются или взрываются
- вещества с резким запахом или газы
- острые ножи без упаковки
- оружие.



Оружие можно провозить только при наличии специального разрешения.

## К

**Контролёр** – это работник железной дороги, который проверяет оплату проезда у пассажиров в поезде.



## Л

**Линия** – это движение поезда на определённое расстояние.

**Льготы на проезд** – это освобождение от оплаты за проезд в транспорте.

Если человек пользуется льготами, то он имеет право не оплачивать проезд или оплатить часть проезда.

## **М**

**Маршрут поезда** – это путь, по которому поезд перевозит пассажиров от начальной до конечной станции.

## **Н**

**Начальник станции** – это главный человек на станции железной дороги.

Этот человек организует работу станции:

- по приёму и отправке пассажирских и грузовых поездов
- по загрузке и разгрузке грузов в вагоны
- по обеспечению безопасности движения на станции.

## **О**

**Общественный порядок** – это правила поведения в общественных местах.

## П

**Подножка** – это нижняя ступенька в вагоне поезда.

**Пригородный поезд** – это поезд, который движется в крупном городе и в маленьких городах, деревнях и сёлах, которые расположены недалеко от крупного города.

Например, электричка перевозит пассажиров из Минска в Молодечно. Это пригородный поезд.



**Приложение для мобильного телефона** – это программа для поиска информации на своём телефоне.

С помощью мобильных приложений в телефоне можно проверять электронную почту, смотреть видео, общаться, пользоваться интернетом.

С помощью мобильного приложения **Бэ-че. Мой поезд** [пишется: **БЧ. Мой поезд**], можно узнать расписание движения поезда и купить электронный билет на поезд.

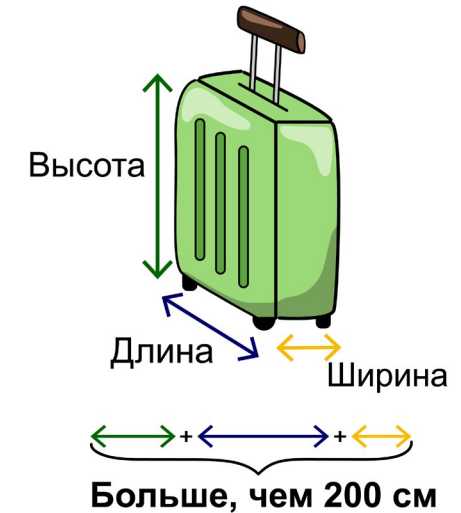


## Р

**Размер ручной клади** – это её ширина, длина и высота.

Чтобы узнать размер ручной клади, измерьте её ширину, длину и высоту.

Потом все измерения сложите.

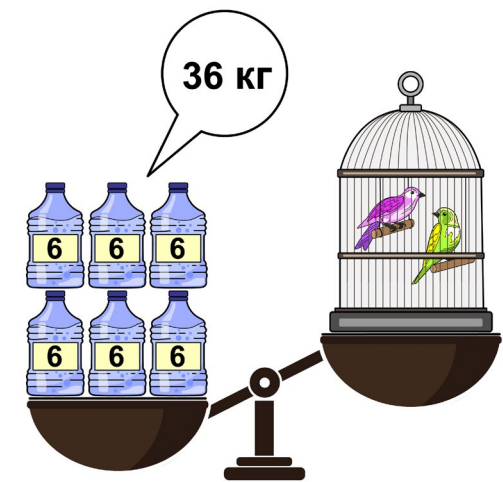


**Ручная кладь** – это вещи,  
которые пассажир провозит с собой  
в салоне поезда.

Размер ручной клади меньше,  
чем 200 сантиметров.

Вес ручной клади меньше,  
чем 36 килограмм.

Слово килограмм на рисунке пишется так: кг.



**Меньше, чем 36 кг**



## С

**Саженец** – это маленькое деревце или кустик для посадки.




**Салон вагона** – это место в вагоне, где расположены места для пассажиров.

**Собака-проводник** – это собака, которая сопровождает человека с нарушением зрения.



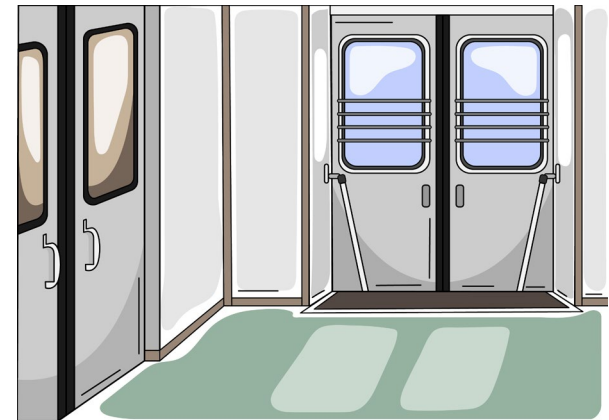
**Станция** – это место в городе, деревне или селе, где останавливаются поезда для посадки и высадки пассажиров.



**Стоп-кран** – это рычаг для торможения поезда.  
Стоп-кран используется в экстренном случае.  
Стоп-кран расположен в тамбуре или в салоне поезда.

## Т

**Тамбур** – это место в вагоне между входными дверями и дверями в салон вагона.



**Терминал для продажи проездных билетов** — это специальный аппарат.

С помощью терминала можно купить билет на поезд.

Он похож на банкомат.

С помощью терминала можно узнать:

- расписание поездов
- стоимость билетов
- полезные телефоны и адреса
- о правилах и льготах для пассажиров.



## **у**

**Ущерб** – это вред,  
который нанесён Вашей ручной клади  
или Вашему здоровью.

Например, во время поездки Ваша сумка порвалась.  
Значит, Вашей ручной клади нанесён ущерб.

Текст переведен на ясный язык  
специалистами организации Гід па жыцці из города Минска

Татьяной Гришан и Вероникой Ковалёвой  
при участии экспертов-оценщиков:

Екатерины Дрозд

Михаила Пилипца

Дмитрия Лукашевича

Виталия Насенника

Артёма Чирвы.

Рисунки дизайнера Анастасии Коноваловой.